



Secretaría Ejecutiva del Consejo Monetario Centroamericano

Reporte Mensual de Tipo de Cambio Real





ÍNDICE DEL TIPO DE CAMBIO EFECTIVO REAL (ITCER)

REPORTE CORRESPONDIENTE AL MES DE: **Enero 2013**

CONTENIDO:

Índices de Precios

- Centroamérica y República Dominicana
- Zona Euro
- Japón
- México
- Estados Unidos
- Panamá
- Canadá

Tipos de cambio

- Centroamérica y República Dominicana
- Zona Euro
- Japón
- México
- Estados Unidos
- Panamá
- Canadá

ITCER (incluye efecto tipo de cambio y efecto precio)

- Global
- Resto del Mundo
- Centroamérica y República Dominicana (Región)
- Bilateral con USA

GRÁFICOS

Metodología

INDICE DE PRECIOS AL CONSUMIDOR (NIVEL)

		COSTA RICA	EL SALVADOR	GUATEMALA	HONDURAS	NICARAGUA	REP. Dominicana	ZONA EURO	JAPÓN	MÉXICO	ESTADOS UNIDOS	PANAMÁ ^{1/}	CANADÁ
		Julio de 2006=100	Diciembre 2009=100	Diciembre 2010=100	Diciembre 1999=100	2006=100	Diciembre 2010=100	2005=100	2005=100	2º Q de diciembre		Octubre 2002=100	2002=100
Año	MES	2006=100	2009=100	2010=100	1999=100	2006=100	2010=100	2005=100	2005=100	2010=100	1982-84=100	2002=100	2002=100
1995	Enero	26.83	56.55	34.05	44.75	35.13	21.86	81.73	100.90	20.47	150.30	91.98	86.60
1996	Enero	31.97	63.45	37.37	55.43	39.06	23.50	83.67	100.40	31.05	154.40	93.19	88.00
1997	Enero	36.69	67.61	41.41	70.59	43.49	25.13	85.36	101.00	39.27	159.10	95.09	89.90
1998	Enero	40.61	69.22	44.43	78.59	47.04	26.51	86.29	102.90	45.26	161.60	95.26	90.90
1999	Enero	45.72	71.39	47.22	91.69	55.20	28.41	86.97	103.10	53.87	164.30	96.29	91.50
2000	Enero	50.34	71.00	49.71	100.50	59.89	30.11	88.58	102.40	59.81	168.80	97.67	93.50
2001	Enero	55.28	74.89	52.72	111.10	65.69	33.54	90.36	102.00	64.66	175.10	98.36	96.30
2002	Enero	61.18	75.52	57.39	120.20	68.43	34.35	92.72	100.60	67.75	177.10	99.14	97.60
2003	Enero	66.79	77.60	60.94	130.60	71.57	38.99	94.67	100.20	71.25	181.70	100.10	102.00
2004	Enero	74.15	79.49	64.73	139.60	76.69	58.82	96.45	99.90	74.24	185.20	100.10	103.30
2005	Enero	84.10	84.03	70.58	152.20	82.97	69.87	98.31	100.10	77.62	190.70	101.70	105.30
2006	Enero	95.19	86.83	76.28	163.30	91.49	75.64	100.66	100.00	80.67	198.30	104.80	108.20
2007	Enero	103.95	91.64	81.03	172.40	99.80	78.94	102.51	100.00	83.88	202.42	107.20	109.40
2008	Enero	114.92	95.99	87.83	187.70	117.05	86.08	105.80	100.70	86.99	211.08	115.40	111.80
2009	Enero	130.44	99.81	94.75	206.60	131.63	89.25	106.98	100.70	92.45	211.14	121.10	113.00
2010	Enero	137.41	100.44	96.11	214.00	134.07	95.36	107.99	100.10	96.58	216.69	124.80	115.10
2011	Enero	144.05	102.77	100.82	227.60	144.82	101.24	110.50	99.50	100.23	220.22	130.80	117.80
2012	Enero	150.12	107.65	106.30	239.80	156.77	108.23	113.48	99.60	104.28	226.67	138.79	120.75
	Febrero	150.55	108.00	106.83	242.10	158.69	108.61	113.96	99.80	104.50	227.66	139.70	121.20
	Marzo	151.15	108.16	107.18	243.90	159.33	108.77	115.51	100.30	104.56	229.39	140.90	121.68
	Abril	152.11	108.83	107.58	246.60	161.03	108.78	116.04	100.40	104.23	230.09	141.90	122.20
	Mayo	153.61	108.53	107.72	246.90	160.53	108.49	115.82	100.10	103.90	229.82	142.50	122.10
	Junio	153.85	107.94	107.85	246.90	160.00	108.72	115.81	99.60	104.38	229.48	142.40	121.60
	Julio	153.39	107.61	108.23	247.10	160.42	108.50	115.11	99.30	104.96	229.10	142.80	121.50
	Agosto	154.20	107.80	108.72	248.60	160.82	109.60	115.55	99.40	105.28	230.38	143.50	121.80
	Septiembre	154.31	108.24	109.25	250.40	161.88	110.31	116.43	99.60	105.74	231.41	143.60	122.00
	Octubre	154.99	108.33	109.28	251.50	162.67	110.57	116.72	99.60	106.28	231.32	143.80	122.20
	Noviembre	156.25	108.18	109.27	251.90	164.24	111.27	116.53	99.20	107.00	230.30	144.00	122.00
	Diciembre	156.68	108.13	109.86	252.20	166.93	111.97	116.81	99.30	107.25	229.51	144.50	121.30
2013	Enero	158.74	108.59	110.40	253.40	168.92	113.38	119.15	n.d.	107.68	230.29	145.30	n.d.

FUENTE: Bancos Centrales Centroamericanos y de República Dominicana, Banco Central Europeo, Statistics Bureau de Japón, Banco de México, Bureau of Labor Statistics (U.S.A.), Contraloría General de la República de Panamá y Statistics Canada.

NOTAS: Los índices de precios están expresados en su periodo base actual. Para obtener series largas, en algunos casos se ha aplicado la tasa de variación de los índices de bases anteriores a los niveles actuales.

A partir de marzo de 2010 se realizaron cambios en algunas series de precios: El Salvador y Nicaragua realizaron cambio de canasta y año base; en Canadá se utiliza el Índice de precios al consumidor (anteriormente se utilizaba el Índice de Precios al Productor); en Japón se utiliza el Índice de Precios al consumidor a nivel país (anteriormente se utilizaba el Índice de Tokio).

^{1/} La serie del IPC de Panamá con cobertura Nacional Urbano utilizando como base octubre de 2002, inicia en enero de 2003. El periodo 1995-2002 fue obtenido con los índices de la base 1987 correspondiente a la ciudad de Panamá, que tiene una cobertura menor.

TIPO DE CAMBIO PROMEDIO de COMPRA (moneda nacional por US\$)

		COSTA RICA	EL SALVADOR	GUATEMALA	HONDURAS	NICARAGUA	REP. Dominicana	ZONA EURO	JAPÓN	MÉXICO	ESTADOS UNIDOS	PANAMÁ	CANADÁ
Año	MES	Colón	Colón	Quetzal	Lempira	Córdoba	Peso dominicano	Euro	Yen japonés	Peso mexicano	Dólar estadounidense	Balboa	Dólar Canadiense
1995	Enero	165.65	8.72	5.73	9.21	7.31	13.05	0.81	99.75	5.51	1.00	1.00	1.41
1996	Enero	195.84	8.72	6.09	10.45	8.03	13.37	0.77	105.84	7.50	1.00	1.00	1.37
1997	Enero	220.93	8.72	6.05	12.93	8.98	13.99	0.82	118.02	7.83	1.00	1.00	1.35
1998	Enero	244.97	8.72	6.25	13.11	10.07	14.32	0.92	129.45	8.18	1.00	1.00	1.44
1999	Enero	272.27	8.72	6.97	13.84	11.29	15.76	0.86	113.18	10.11	1.00	1.00	1.52
2000	Enero	298.76	8.72	7.87	14.54	12.44	15.99	0.99	105.16	9.48	1.00	1.00	1.45
2001	Enero	318.72	8.75	7.79	15.15	13.07	16.67	1.07	116.72	9.77	1.00	1.00	1.50
2002	Enero	342.67	8.75	8.01	15.97	13.86	17.09	1.13	132.63	9.16	1.00	1.00	1.60
2003	Enero	379.98	8.75	7.78	16.96	14.69	21.66	0.94	118.81	10.62	1.00	1.00	1.54
2004	Enero	420.61	8.75	8.10	17.78	15.63	46.96	0.79	106.27	10.92	1.00	1.00	1.30
2005	Enero	459.52	8.75	7.75	18.66	16.29	29.84	0.76	103.34	11.26	1.00	1.00	1.22
2006	Enero	497.29	8.75	7.61	18.90	17.22	34.56	0.83	115.59	10.55	1.00	1.00	1.16
2007	Enero	516.15	8.75	7.67	18.90	18.06	33.70	0.77	120.38	10.95	1.00	1.00	1.18
2008	Enero	494.61	8.75	7.70	18.90	18.90	33.76	0.68	107.94	10.91	1.00	1.00	1.01
2009	Enero	551.31	8.75	7.85	18.90	19.92	35.37	0.76	90.42	13.88	1.00	1.00	1.23
2010	Enero	559.05	8.75	8.36	18.90	20.92	36.11	0.70	91.32	12.81	1.00	1.00	1.04
2011	Enero	501.74	8.75	7.94	18.90	21.96	37.45	0.75	82.69	12.12	1.00	1.00	0.99
2012	Enero	504.10	8.75	7.80	19.09	23.01	38.86	0.78	76.97	13.42	1.00	1.00	1.01
	Febrero	505.05	8.75	7.77	19.16	23.13	38.94	0.76	78.46	12.79	1.00	1.00	1.00
	Marzo	503.26	8.75	7.71	19.24	23.16	38.99	0.76	82.48	12.74	1.00	1.00	0.99
	Abril	499.64	8.75	7.74	19.30	23.22	39.02	0.76	81.34	13.06	1.00	1.00	0.99
	Mayo	499.33	8.75	7.77	19.38	23.29	39.02	0.78	79.65	13.63	1.00	1.00	1.01
	Junio	494.78	8.75	7.84	19.46	23.42	39.07	0.80	79.29	13.92	1.00	1.00	1.03
	Julio	495.25	8.75	7.81	19.53	23.60	39.08	0.81	79.00	13.35	1.00	1.00	1.01
	Agosto	494.00	8.75	7.87	19.62	23.73	39.11	0.81	78.71	13.17	1.00	1.00	0.99
	Septiembre	492.62	8.75	7.96	19.70	23.81	39.20	0.78	78.18	12.93	1.00	1.00	0.98
	Octubre	492.40	8.75	7.86	19.77	23.86	39.43	0.77	78.99	12.89	1.00	1.00	0.99
	Noviembre	494.43	8.75	7.86	19.85	23.97	39.94	0.77	81.01	13.07	1.00	1.00	0.99
	Diciembre	494.33	8.75	7.88	19.93	24.07	40.17	0.76	83.81	12.88	1.00	1.00	0.99
2013	Enero	495.34	8.75	7.87	20.00	24.23	40.58	0.75	89.19	12.70	1.00	1.00	0.99

FUENTE: Bancos Centrales de Centroamérica y República Dominicana y el sitio web x-rates.com que contiene datos de la zona Euro, Japón, México y Canadá. Este sitio contiene datos oficiales del Federal Reserve Bank of New York, U.S.A.

NOTA: A partir del 17 de octubre de 2006 Costa Rica sustituye el sistema de minidevaluaciones por bandas cambiarias. El dato de octubre 2006 y sucesivos corresponden al tipo de cambio de referencia de compra. 17-may-13

Secretaría Ejecutiva Consejo Monetario Centroamericano																										
ITCER GLOBAL							VARIACION MENSUAL							EFECTO TIPO DE CAMBIO							EFECTO PRECIO					
Año	MES	COSTA RICA	EL SALVADOR	GUATEMALA	HONDURAS	NICARAGUA	REP. DOMINICANA	COSTA RICA	EL SALVADOR	GUATEMALA	HONDURAS	NICARAGUA	REP. DOMINICANA	COSTA RICA	EL SALVADOR	GUATEMALA	HONDURAS	NICARAGUA	REP. DOMINICANA	COSTA RICA	EL SALVADOR	GUATEMALA	HONDURAS	NICARAGUA	REP. DOMINICANA	
1995	Enero	95.2	113.4	94.4	131.5	91.2	100.7																			
1996	Enero	98.5	104.8	95.8	125.2	93.7	96.9	0.28	-1.58	2.46	1.75	0.45	0.63	0.72	1.19	0.88	0.78	0.73	0.85	1.36	0.88	1.09	1.61	1.29	1.14	
1997	Enero	99.6	102.5	89.3	125.7	97.3	100.6	-1.43	-0.75	0.20	-0.86	1.41	2.54	0.79	1.14	0.84	0.94	0.78	0.91	1.26	0.90	1.06	1.34	1.24	1.11	
1998	Enero	99.4	101.4	86.9	114.9	101.5	96.3	-1.14	-1.21	0.09	-0.69	0.91	-0.17	0.85	1.10	0.85	0.93	0.85	0.89	1.17	0.92	1.03	1.24	1.20	1.08	
1999	Enero	100.8	100.0	93.4	106.2	99.0	101.8	-1.11	-0.65	3.97	-1.15	1.79	0.85	0.93	1.06	0.92	0.97	0.92	0.98	1.08	0.95	1.01	1.10	1.07	1.04	
2000	Enero	100.9	100.7	102.9	102.4	101.7	101.2	-1.15	-0.91	2.59	-0.15	0.56	0.23	0.99	1.01	1.03	0.99	0.99	1.00	1.02	0.99	1.00	1.03	1.03	1.01	
2001	Enero	99.4	98.7	98.4	98.9	99.5	96.0	-0.08	-0.74	0.04	-0.11	0.43	-1.38	1.03	1.00	1.00	1.01	1.02	1.02	0.96	0.99	0.99	0.97	0.98	0.94	
2002	Enero	97.0	99.5	93.9	97.1	102.3	96.7	-0.53	-1.19	-0.48	0.29	0.41	-0.19	1.09	0.97	1.01	1.05	1.05	1.04	0.89	1.02	0.93	0.92	0.97	0.93	
2003	Enero	104.3	101.5	88.6	99.5	107.9	91.6	1.04	-0.80	1.25	0.32	0.22	-2.52	1.24	0.98	0.98	1.14	1.12	1.09	0.84	1.04	0.91	0.88	0.96	0.84	
2004	Enero	109.6	102.9	90.3	101.7	111.6	167.1	0.13	-0.14	0.62	0.30	0.14	13.91	1.41	0.98	1.03	1.21	1.20	2.93	0.78	1.05	0.88	0.84	0.93	0.57	
2005	Enero	110.7	102.7	82.2	102.4	112.4	94.0	-1.52	-1.28	-1.51	-0.28	0.58	2.35	1.56	0.98	0.98	1.27	1.24	1.91	0.71	1.05	0.84	0.81	0.90	0.49	
2006	Enero	108.3	103.5	77.2	99.6	111.2	103.1	0.44	0.32	0.09	0.54	0.30	3.78	1.66	0.97	0.95	1.27	1.29	2.18	0.65	1.07	0.81	0.78	0.86	0.47	
2007	Enero	106.6	101.7	75.4	97.4	110.5	98.8	-1.11	-1.19	-0.37	-0.65	-0.49	0.68	1.73	0.97	0.96	1.27	1.35	2.14	0.62	1.05	0.79	0.77	0.82	0.46	
2008	Enero	99.8	104.9	74.8	95.6	106.8	96.7	-0.30	-0.48	0.74	0.01	-0.13	0.30	1.71	0.98	0.98	1.30	1.45	2.19	0.58	1.07	0.76	0.74	0.74	0.44	
	Febrero	99.1	104.8	75.0	95.1	105.9	97.5	-0.71	-0.14	0.24	-0.53	-0.87	0.76	1.71	0.99	0.99	1.30	1.46	2.20	0.58	1.06	0.76	0.73	0.73	0.44	
	Marzo	100.7	105.9	74.4	96.0	106.4	97.9	1.63	1.11	-0.74	0.91	0.54	0.41	1.73	1.00	0.98	1.31	1.48	2.23	0.58	1.06	0.76	0.73	0.72	0.44	
	Abril	100.6	106.3	73.1	96.0	106.3	97.1	-0.04	0.38	-1.83	-0.03	-0.13	-0.77	1.73	1.00	0.97	1.31	1.49	2.24	0.58	1.06	0.75	0.73	0.71	0.43	
	Mayo	102.8	106.3	71.5	95.0	104.5	97.3	2.10	-0.05	-2.16	-0.97	-1.67	0.20	1.78	1.00	0.96	1.31	1.49	2.24	0.58	1.06	0.75	0.72	0.70	0.43	
	Junio	103.9	105.8	71.5	94.5	103.5	96.2	1.15	-0.43	-0.02	-0.50	-1.03	-1.14	1.81	1.00	0.96	1.31	1.49	2.25	0.57	1.06	0.74	0.72	0.69	0.43	
	Julio	105.8	105.5	70.7	93.3	103.3	95.6	1.80	-0.30	-1.12	-1.32	-0.15	-0.59	1.88	1.00	0.96	1.31	1.49	2.26	0.56	1.06	0.74	0.71	0.69	0.42	
	Agosto	105.6	104.9	69.5	91.7	102.6	95.7	-0.19	-0.58	-1.64	-1.69	-0.71	0.10	1.91	0.99	0.95	1.30	1.49	2.27	0.55	1.06	0.73	0.71	0.69	0.42	
	Septiembre	103.8	104.6	69.6	91.0	101.6	94.2	-1.72	-0.31	0.07	-0.79	-0.99	-1.58	1.89	0.98	0.95	1.29	1.47	2.26	0.55	1.06	0.74	0.70	0.69	0.42	
	Octubre	99.5	102.7	67.6	88.7	100.6	92.9	-4.13	-1.73	-2.77	-2.54	-0.95	-1.39	1.84	0.96	0.95	1.27	1.46	2.22	0.54	1.07	0.73	0.70	0.69	0.42	
	Noviembre	96.0	101.8	67.5	87.4	99.7	94.7	-3.54	-0.92	-0.21	-1.48	-0.89	1.92	1.81	0.95	0.93	1.27	1.46	2.22	0.53	1.07	0.72	0.69	0.68	0.43	
	Diciembre	96.2	102.0	68.3	87.3	100.5	96.3	0.25	0.24	1.23	-0.05	0.77	1.76	1.82	0.96	0.95	1.28	1.48	2.24	0.53	1.06	0.72	0.68	0.68	0.43	
2009	Enero	96.3	101.5	69.7	86.9	100.3	96.0	0.05	-0.50	1.95	-0.44	-0.14	-0.32	1.83	0.95	0.96	1.27	1.47	2.24	0.53	1.07	0.72	0.69	0.68	0.43	
	Febrero	96.0	100.6	70.4	85.8	99.4	95.0	-0.23	-0.94	1.05	-1.31	-0.93	-0.38	1.83	0.94	0.96	1.26	1.46	2.23	0.53	1.07	0.73	0.68	0.68	0.43	
	Marzo	96.8	99.6	71.9	85.8	100.0	96.0	0.76	-0.99	2.09	0.00	0.57	0.34	1.84	0.94	0.98	1.26	1.46	2.23	0.53	1.06	0.74	0.68	0.68	0.43	
	Abril	98.4	100.6	72.9	86.0	100.7	97.4	1.66	1.01	1.41	0.28	0.77	1.43	1.87	0.94	0.99	1.26	1.47	2.26	0.53	1.07	0.74	0.68	0.69	0.43	
	Mayo	100.4	101.1	73.5	86.6	102.1	98.5	2.03	0.53	0.78	0.66	1.33	1.14	1.90	0.95	1.00	1.27	1.49	2.28	0.53	1.07	0.74	0.68	0.69	0.43	
	Junio	101.6	101.5	74.3	86.8	103.2	97.3	1.19	0.40	1.16	0.21	1.13	-1.25	1.92	0.95	1.00	1.27	1.50	2.29	0.53	1.07	0.74	0.68	0.69	0.42	
	Julio	101.5	101.7	74.5	86.1	104.4	97.3	-0.04	0.13	0.24	-0.78	1.15	0.03	1.94	0.95	1.01	1.27	1.51	2.30	0.52	1.07	0.74	0.68	0.69	0.42	
	Agosto	102.4	102.2	75.7	86.3	105.1	97.2	0.87	0.52	1.60	0.21	0.69	-0.08	1.96	0.95	1.02	1.27	1.52	2.31	0.52	1.08	0.74	0.68	0.69	0.42	
	Septiembre	102.7	102.6	75.7	86.4	105.4	97.4	0.23	0.38	0.10	0.19	0.28	0.25	1.97	0.95	1.03	1.27	1.53	2.32	0.52	1.08	0.74	0.68	0.69	0.42	
	Octubre	102.2	103.7	76.6	86.5	105.9	97.9	-0.43	1.12	1.10	0.06	0.46	0.42	1.96	0.95	1.04	1.28	1.54	2.33	0.52	1.09	0.74	0.68	0.69	0.42	
	Noviembre	100.1	104.7	76.4	86.6	106.8	97.2	-2.09	0.90	-0.18	0.10	0.79	-0.72	1.92	0.96	1.04	1.28	1.55	2.33	0.52	1.10	0.74	0.68	0.69	0.42	
	Diciembre	98.9	103.6	76.8	86.5	106.9	96.9	-1.20	-1.07	0.44	-0.07	0.11	-0.29	1.91	0.95	1.04	1.28	1.55	2.33	0.52	1.09	0.74	0.68	0.69	0.42	
2010	Enero	96.4	103.3	76.4	86.1	106.9	95.6	-2.48	-0.21	-0.33	-0.48	0.04	-1.31	1.89	0.95	1.04	1.27	1.56	2.32	0.51	1.09	0.73	0.68	0.68	0.41	
	Febrero	93.5	103.6	73.9	85.6	106.3	93.0	-3.03	0.30	-3.23	-0.64	-0.57	-0.35	1.84	0.95	1.01	1.27	1.57	2.32	0.51	1.09	0.73	0.67	0.68	0.41	
	Marzo	91.3	104.6	72.6	85.9	106.8	95.4	-2.36	0.89	-1.74	0.38	0.47	0.11	1.79	0.96	1.00	1.28	1.59	2.33	0.51	1.09	0.73	0.67	0.67	0.41	
	Abril	87.6	105.1	72.9	85.6	107.4	95.0	-4.01	0.55	0.34	-0.36	0.57	0.11	1.72	0.96	1.00	1.28	1.60	2.33	0.51	1.10	0.73	0.67	0.67	0.41	
	Mayo	87.6	104.3	72.0	84.7	106.7	94.8	0.00	-0.81	-1.14	-1.06	-0.65	-0.71	1.72	0.95	0.99	1.27	1.59	2.32	0.51	1.10	0.73	0.67	0.67	0.41	
	Junio	88.2	103.5	71.6	84.1	106.8	94.7	0.67	-0.73	-0.64	-0.68	0.08	-0.13	1.74	0.95	0.99	1.26	1.59	2.32	0.51	1.10	0.72	0.67	0.67	0.41	
	Julio	87.0	104.4	71.7	84.2	107.3	95.2	-1.44	0.82	0.21	-0.07	0.50	0.57	1.72	0.95	0.99	1.27	1.61	2.34	0.51	1.10	0.72	0.66	0.67	0.41	
	Agosto	85.2	105.0	72.1	84.1	109.2	95.7	-2.03	0.63	0.53	-0.04	1.73	0.53	1.69	0.95	1.00	1.27	1.62	2.35	0.51	1.10	0.72	0.66	0.67	0.41	
	Septiembre	85.3	104.9	72.7	83.9	109.5	95.5	0.14	-0.09	0.87	-0.33	0.30	-0.19	1.68	0.95	1.01	1.28	1.63	2.36	0.51	1.10	0.72	0.66	0.67	0.40	
	Octubre	86.6	105.7	73.2	84.1	109.2	96.8	1.53	0.76	0.61	0.32	-0.29	1.33	1.71	0.96	1.01	1.29	1.66	2.41	0.51	1.10	0.72	0.65	0.66	0.40	
	Noviembre	86.4	105.6	72.3	83.5	107.8	96.5	-0.21	-0.11	-1.26	-0.75	-1.28	-0.32	1.71	0.96	1.01	1.29	1.66	2.40	0.50	1.10	0.72	0.65	0.65	0.40	
	Diciembre	84.4	105.7	71.9	83.4	107.5	95.6	-2.38	0.11	-0.54	-0.11	-0.28	-0.91	1.68	0.96	1.00	1.28	1.66	2.40	0.50	1.10	0.72	0.65	0.65	0.40	
2011	Enero	84.5	105.8	71.6	83.5	109.2	95.4	0.11	0.06	-0.32	0.18	1.63	-0.19	1.69	0.96	1.00	1.29	1.67	2.42	0.50	1.10	0.72	0.65	0.65	0.40	
	Febrero	84.2	106.8	70.3	83.7	110.0	95.5	-0.34	0.98	-1.87	0.19	0.72	0.06	1.68	0.97	0.98	1.29	1.69	2.44	0.50	1.10	0.71	0.65	0.65	0.39	
	Marzo	85.0	107.7																							

Secretaría Ejecutiva Consejo Monetario Centroamericano		ITCER RESTO DEL MUNDO					VARIACION MENSUAL					EFECTO TIPO DE CAMBIO					EFECTO PRECIO									
Año	MESES	COSTA RICA	EL SALVADOR	GUATEMALA	HONDURAS	NICARAGUA	REP. DOMINICANA	COSTA RICA	EL SALVADOR	GUATEMALA	HONDURAS	NICARAGUA	REP. DOMINICANA	COSTA RICA	EL SALVADOR	GUATEMALA	HONDURAS	NICARAGUA	REP. DOMINICANA	COSTA RICA	EL SALVADOR	GUATEMALA	HONDURAS	NICARAGUA	REP. DOMINICANA	
1995	Enero	96.5	115.0	95.9	133.0	92.8	100.7																			
1996	Enero	99.5	106.3	96.6	125.7	94.6	96.9	0.44	-0.93	2.57	1.85	0.64	0.65	0.71	1.09	0.85	0.75	0.68	0.85	1.41	0.98	1.14	1.68	1.39	1.14	
1997	Enero	100.1	102.5	90.0	124.8	97.3	100.6	-1.47	-0.88	0.09	-1.01	1.08	2.53	0.78	1.07	0.83	0.91	0.75	0.90	1.28	0.96	1.09	1.37	1.30	1.11	
1998	Enero	99.2	100.0	87.2	113.4	100.4	96.2	-1.24	-1.37	-0.11	-0.88	0.59	-0.18	0.83	1.03	0.83	0.90	0.81	0.89	1.19	0.97	1.05	1.26	1.24	1.08	
1999	Enero	100.9	99.4	93.1	105.5	98.5	101.7	-0.84	0.03	3.96	-0.77	2.06	0.87	0.93	1.03	0.91	0.96	0.91	0.98	1.09	0.97	1.02	1.10	1.09	1.04	
2000	Enero	101.5	101.9	103.3	103.0	102.4	101.2	-1.00	-0.48	2.52	0.00	0.57	0.24	0.99	1.02	1.03	0.99	0.99	1.00	1.02	1.00	1.00	1.04	1.03	1.01	
2001	Enero	99.1	98.1	98.3	98.5	98.8	96.0	-0.05	-0.73	-0.11	-0.16	0.23	-1.38	1.03	1.00	1.00	1.02	1.02	1.02	0.96	0.98	0.98	0.97	0.97	0.94	
2002	Enero	96.4	97.8	93.5	96.0	100.5	96.6	-0.63	-1.32	-0.61	0.05	0.11	-0.19	1.09	0.99	1.02	1.06	1.06	1.04	0.88	0.99	0.92	0.91	0.94	0.93	
2003	Enero	104.0	99.7	88.7	98.6	106.8	91.6	1.17	-0.43	1.20	0.48	0.43	-2.51	1.25	1.01	1.00	1.15	1.15	1.09	0.83	0.99	0.89	0.86	0.92	0.84	
2004	Enero	110.6	102.7	91.1	101.6	112.0	167.1	0.30	0.09	0.73	0.35	0.27	13.91	1.45	1.05	1.07	1.24	1.28	2.94	0.76	0.98	0.85	0.82	0.88	0.57	
2005	Enero	110.6	100.3	82.6	101.1	111.4	94.0	-1.74	-1.77	-1.78	-0.66	0.05	2.32	1.60	1.05	1.03	1.31	1.34	1.91	0.69	0.95	0.80	0.77	0.83	0.49	
2006	Enero	107.4	99.3	77.4	97.4	108.9	103.0	0.54	0.47	0.21	0.65	0.46	3.78	1.71	1.04	1.00	1.31	1.40	2.19	0.63	0.95	0.77	0.74	0.78	0.47	
2007	Enero	105.3	96.6	75.1	94.6	107.1	98.6	-1.29	-1.49	-0.63	-0.90	-0.90	0.66	1.79	1.05	1.01	1.32	1.47	2.15	0.59	0.92	0.74	0.72	0.73	0.46	
2008	Enero	98.6	98.8	74.1	92.6	102.8	96.5	-0.27	-0.36	0.66	0.03	-0.09	0.30	1.78	1.08	1.04	1.35	1.59	2.20	0.55	0.92	0.71	0.68	0.65	0.44	
	Febrero	97.8	98.5	74.3	92.0	101.8	97.3	-0.76	-0.25	0.15	-0.62	-0.98	0.76	1.78	1.08	1.05	1.36	1.60	2.21	0.55	0.91	0.71	0.68	0.64	0.44	
	Marzo	99.6	99.8	73.9	93.0	102.7	97.7	1.79	1.27	-0.53	1.06	0.89	0.42	1.81	1.09	1.05	1.37	1.63	2.24	0.55	0.91	0.71	0.68	0.63	0.44	
	Abril	99.4	99.8	72.5	92.7	102.3	96.9	-0.16	0.00	-1.85	-0.25	-0.38	-0.79	1.81	1.10	1.04	1.37	1.64	2.25	0.55	0.91	0.70	0.68	0.62	0.43	
	Mayo	101.2	99.2	70.9	91.6	100.5	97.1	1.82	-0.55	-2.19	-1.20	-1.73	0.19	1.87	1.09	1.02	1.37	1.64	2.25	0.54	0.91	0.69	0.67	0.61	0.43	
	Junio	102.3	98.8	70.9	91.1	99.5	96.0	1.07	-0.47	-0.05	-0.54	-1.01	-1.14	1.90	1.09	1.03	1.37	1.65	2.26	0.54	0.90	0.69	0.67	0.60	0.43	
	Julio	104.0	98.2	70.0	89.8	99.3	95.4	1.67	-0.56	-1.17	-1.44	-0.17	-0.59	1.97	1.10	1.03	1.37	1.66	2.27	0.53	0.90	0.68	0.65	0.60	0.42	
	Agosto	103.5	97.0	68.7	88.0	98.2	95.5	-0.52	-1.18	-1.84	-2.03	-1.09	0.08	1.99	1.09	1.01	1.36	1.65	2.28	0.52	0.89	0.68	0.65	0.60	0.42	
	Septiembre	101.5	96.5	68.6	87.2	97.0	94.0	-1.89	-0.59	-0.17	-0.89	-1.23	-1.59	1.97	1.07	1.01	1.35	1.63	2.27	0.51	0.90	0.68	0.65	0.59	0.41	
	Octubre	96.7	93.6	66.1	84.5	95.0	92.6	-4.71	-2.97	-3.66	-3.09	-2.10	-1.43	1.91	1.04	0.98	1.33	1.60	2.23	0.51	0.90	0.67	0.64	0.59	0.42	
	Noviembre	93.1	92.2	65.7	82.9	93.5	94.4	-3.77	-1.47	-0.66	-1.85	-1.53	1.89	1.88	1.03	0.99	1.32	1.60	2.23	0.50	0.89	0.67	0.63	0.58	0.42	
	Diciembre	93.6	92.8	66.5	83.1	94.5	96.0	0.51	0.62	1.25	0.17	1.03	1.77	1.89	1.04	1.00	1.33	1.62	2.25	0.49	0.89	0.66	0.62	0.58	0.43	
2009	Enero	93.7	92.6	67.8	82.9	94.6	95.7	0.10	-0.17	1.93	-0.20	0.05	-0.31	1.90	1.04	1.02	1.33	1.62	2.25	0.49	0.89	0.67	0.62	0.58	0.43	
	Febrero	93.3	91.8	68.4	81.9	93.6	95.4	-0.34	-0.95	0.84	-1.26	-1.03	-0.38	1.90	1.03	1.01	1.31	1.61	2.23	0.49	0.90	0.67	0.62	0.58	0.43	
	Marzo	94.2	91.3	69.8	82.0	94.3	95.7	0.94	-0.46	2.09	0.17	0.74	0.36	1.91	1.02	1.03	1.31	1.61	2.24	0.49	0.89	0.68	0.62	0.59	0.43	
	Abril	96.0	92.7	71.1	82.5	95.5	97.1	1.91	1.53	1.82	0.55	1.31	1.45	1.95	1.04	1.05	1.32	1.62	2.27	0.49	0.90	0.68	0.62	0.59	0.43	
	Mayo	98.2	93.7	71.8	83.2	97.3	98.2	2.28	1.00	1.09	0.94	1.85	1.16	1.98	1.05	1.06	1.33	1.65	2.29	0.49	0.90	0.68	0.63	0.59	0.43	
	Junio	99.6	94.5	72.8	83.7	98.7	97.0	1.41	0.85	1.33	0.51	1.49	-1.23	2.01	1.05	1.06	1.34	1.67	2.30	0.50	0.90	0.68	0.63	0.59	0.42	
	Julio	99.6	94.6	73.0	83.0	99.9	97.1	0.01	0.17	0.25	-0.73	1.20	0.03	2.03	1.05	1.07	1.34	1.68	2.31	0.49	0.90	0.68	0.62	0.59	0.42	
	Agosto	100.7	95.6	74.3	83.4	101.0	97.0	1.09	1.00	1.84	0.49	1.09	-0.06	2.06	1.06	1.09	1.34	1.70	2.32	0.49	0.90	0.68	0.62	0.59	0.42	
	Septiembre	101.0	96.0	74.4	83.7	101.4	97.2	0.32	0.47	0.13	0.32	0.41	0.25	2.07	1.06	1.10	1.35	1.71	2.33	0.49	0.91	0.68	0.62	0.59	0.42	
	Octubre	100.8	97.4	75.4	83.9	102.1	97.7	-0.24	1.40	1.27	0.28	0.69	0.43	2.06	1.07	1.11	1.35	1.73	2.34	0.49	0.91	0.68	0.62	0.59	0.42	
	Noviembre	98.7	98.1	75.2	84.0	102.7	97.0	-2.04	0.78	-0.19	0.08	0.60	-0.73	2.02	1.07	1.10	1.36	1.74	2.34	0.49	0.92	0.68	0.62	0.59	0.41	
	Diciembre	97.5	97.0	75.4	83.8	102.6	96.7	-1.27	-1.13	0.29	-0.25	-0.14	-0.30	2.01	1.07	1.11	1.35	1.74	2.34	0.48	0.91	0.68	0.62	0.59	0.41	
2010	Enero	94.9	96.4	74.9	83.2	102.2	95.4	-2.64	-0.60	-0.71	-0.73	-0.42	-1.32	1.99	1.06	1.11	1.35	1.75	2.33	0.48	0.91	0.67	0.62	0.59	0.41	
	Febrero	91.6	95.7	72.3	82.2	100.8	95.0	-3.41	-0.75	-3.52	-1.18	-1.37	-0.39	1.93	1.05	1.07	1.34	1.74	2.33	0.48	0.91	0.67	0.61	0.58	0.41	
	Marzo	89.4	96.1	71.0	82.3	100.8	95.1	-2.45	0.40	-1.77	0.09	0.04	0.09	1.87	1.06	1.06	1.34	1.76	2.34	0.48	0.91	0.67	0.61	0.57	0.41	
	Abril	85.8	96.4	71.1	81.9	100.9	95.2	-4.01	0.31	0.19	-0.51	0.07	0.08	1.80	1.05	1.06	1.34	1.76	2.34	0.48	0.91	0.67	0.61	0.57	0.41	
	Mayo	85.6	95.2	70.2	80.9	100.0	94.5	-0.30	-1.24	-1.35	-1.22	-0.89	-0.72	1.80	1.04	1.05	1.32	1.74	2.33	0.48	0.92	0.67	0.61	0.57	0.41	
	Junio	86.0	94.3	69.7	80.2	100.0	94.0	0.52	-0.92	-0.71	-0.81	0.01	-0.13	1.81	1.04	1.04	1.32	1.74	2.33	0.47	0.91	0.67	0.61	0.57	0.41	
	Julio	84.9	95.1	69.8	80.3	100.4	94.9	-1.31	0.85	0.18	0.11	0.45	0.56	1.80	1.04	1.05	1.33	1.77	2.35	0.47	0.91	0.66	0.60	0.57	0.40	
	Agosto	83.3	95.8	70.1	80.3	102.1	95.4	-1.89	0.70	0.53	0.03	1.63	0.53	1.76	1.05	1.05	1.34	1.78	2.36	0.47	0.91	0.67	0.60	0.57	0.40	
	Septiembre	83.5	95.9	70.8	80.1	102.5	95.2	0.23	0.09	0.87	-0.23	0.40	-0.18	1.76	1.05	1.06	1.34	1.79	2.37	0.47	0.91	0.66	0.60			

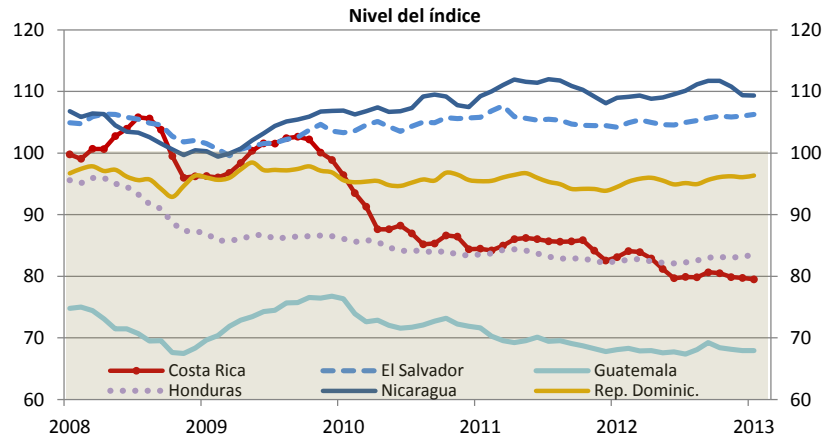
Secretaría Ejecutiva Consejo Monetario Centroamericano																									
ITCER REGIONAL							VARIACION MENSUAL						EFECTO TIPO DE CAMBIO					EFECTO PRECIO							
Año	MES	COSTA RICA	EL SALVADOR	GUATEMALA	HONDURAS	NICARAGUA	REP. DOMINICANA	COSTA RICA	EL SALVADOR	GUATEMALA	HONDURAS	NICARAGUA	REP. DOMINICANA	COSTA RICA	EL SALVADOR	GUATEMALA	HONDURAS	NICARAGUA	REP. DOMINICANA	COSTA RICA	EL SALVADOR	GUATEMALA	HONDURAS	NICARAGUA	REP. DOMINICANA
1995	Enero	89.4	110.6	89.4	127.2	88.3	99.4																		
1996	Enero	93.8	102.5	93.4	123.7	92.0	96.3	-0.54	-2.68	2.05	1.44	0.11	-0.38	0.82	1.38	0.98	0.86	0.82	1.07	1.15	0.74	0.95	1.45	1.12	0.90
1997	Enero	97.6	102.5	87.0	128.6	97.5	103.1	-1.22	-0.54	0.56	-0.43	2.03	3.22	0.87	1.28	0.90	1.03	0.86	1.09	1.12	0.80	0.97	1.25	1.14	0.95
1998	Enero	100.2	103.8	86.2	119.5	103.6	100.8	-0.64	-0.95	0.77	-0.15	1.49	0.51	0.93	1.22	0.89	1.01	0.92	1.04	1.08	0.85	0.97	1.18	1.13	0.97
1999	Enero	100.5	101.1	94.3	108.2	100.1	104.3	-2.41	-1.81	4.02	-2.24	1.28	-0.26	0.96	1.11	0.95	1.00	0.96	1.05	1.05	0.91	0.99	1.08	1.04	0.99
2000	Enero	97.9	98.9	101.8	100.8	100.3	99.3	-1.89	-1.65	2.85	-0.57	0.54	-0.21	0.97	1.00	1.03	0.98	0.99	1.00	1.01	0.98	0.99	1.03	1.02	1.00
2001	Enero	100.7	99.7	99.6	100.1	100.8	97.5	-0.21	-0.76	0.57	0.05	0.79	-1.15	1.02	0.99	0.99	1.01	1.01	1.01	0.99	1.01	1.01	0.99	1.00	0.97
2002	Enero	100.0	102.6	95.4	100.3	105.8	101.0	-0.05	-0.96	0.00	0.97	0.98	0.42	1.06	0.95	0.98	1.04	1.03	0.99	0.94	1.08	0.97	0.97	1.03	1.02
2003	Enero	105.7	104.7	88.6	102.1	110.2	94.6	0.40	-1.42	1.41	-0.15	-0.17	-3.27	1.16	0.93	0.91	1.09	1.05	0.99	0.91	1.13	0.97	0.94	1.04	0.96
2004	Enero	105.0	103.4	87.5	101.7	110.7	167.1	-0.70	-0.55	0.26	0.14	-0.10	13.63	1.20	0.87	0.90	1.10	1.06	2.45	0.87	1.18	0.97	0.92	1.04	0.68
2005	Enero	111.4	107.0	81.0	106.2	114.2	97.9	-0.42	-0.44	-0.60	0.86	1.60	3.84	1.33	0.87	0.84	1.16	1.08	1.55	0.84	1.23	0.96	0.92	1.06	0.63
2006	Enero	112.8	111.3	76.6	106.2	115.7	111.5	-0.04	0.07	-0.33	0.24	0.00	3.39	1.42	0.86	0.80	1.16	1.11	1.75	0.79	1.29	0.96	0.92	1.04	0.64
2007	Enero	112.8	111.0	76.6	106.0	117.2	109.7	-0.21	-0.68	0.52	0.09	0.29	1.58	1.46	0.85	0.80	1.14	1.15	1.67	0.77	1.31	0.96	0.93	1.02	0.66
2008	Enero	105.9	116.3	77.1	105.2	114.8	111.2	-0.42	-0.69	1.00	-0.06	-0.20	0.20	1.38	0.85	0.81	1.15	1.22	1.70	0.77	1.37	0.96	0.92	0.94	0.65
	Febrero	105.4	116.3	77.5	104.9	114.0	112.5	-0.46	0.04	0.58	-0.25	-0.67	1.19	1.37	0.85	0.81	1.14	1.23	1.70	0.77	1.38	0.96	0.92	0.93	0.66
	Marzo	106.3	117.3	76.4	105.4	113.9	112.3	0.82	0.83	-1.45	0.46	-0.12	-0.17	1.38	0.85	0.80	1.15	1.24	1.71	0.77	1.38	0.96	0.92	0.92	0.66
	Abril	106.8	118.5	75.1	106.0	114.3	112.4	0.52	1.05	-1.74	0.62	0.34	0.06	1.38	0.86	0.79	1.16	1.24	1.73	0.78	1.39	0.95	0.92	0.92	0.65
	Mayo	110.6	119.5	73.5	105.7	112.5	113.0	3.49	0.82	-2.05	-0.30	-0.55	0.54	1.43	0.86	0.77	1.16	1.24	1.72	0.77	1.39	0.95	0.91	0.91	0.66
	Junio	112.3	119.0	73.6	105.3	111.3	111.5	1.59	-0.38	0.10	-0.39	-1.07	-1.38	1.45	0.85	0.77	1.15	1.24	1.71	0.78	1.40	0.95	0.92	0.90	0.65
	Julio	115.1	119.2	72.9	104.3	111.2	110.9	2.45	0.14	-0.98	-0.96	-0.12	-0.49	1.49	0.85	0.76	1.15	1.23	1.70	0.77	1.40	0.95	0.91	0.90	0.65
	Agosto	116.7	119.8	72.2	103.6	111.2	112.2	1.45	0.47	-0.97	-0.70	0.01	1.16	1.54	0.85	0.75	1.14	1.22	1.70	0.76	1.41	0.96	0.91	0.91	0.66
	Septiembre	115.7	120.0	72.8	103.0	110.6	111.2	-0.87	0.17	0.90	-0.51	-0.53	-0.90	1.54	0.84	0.76	1.14	1.22	1.71	0.75	1.42	0.96	0.90	0.91	0.65
	Octubre	114.3	120.5	73.1	102.1	111.9	113.0	-1.24	0.42	0.32	-0.91	1.24	1.63	1.53	0.84	0.76	1.13	1.23	1.71	0.75	1.43	0.96	0.90	0.91	0.66
	Noviembre	111.6	120.5	74.0	101.7	112.3	117.4	-2.38	0.02	1.34	-0.39	0.31	3.91	1.52	0.83	0.78	1.13	1.23	1.71	0.73	1.45	0.95	0.90	0.91	0.69
	Diciembre	110.4	120.0	74.9	101.0	112.6	118.9	-1.01	-0.41	1.19	-0.66	0.29	1.22	1.50	0.83	0.78	1.13	1.23	1.71	0.74	1.45	0.96	0.90	0.91	0.69
2009	Enero	110.2	118.7	76.4	99.9	112.1	117.4	-0.21	-1.06	2.02	-0.16	-0.48	-1.22	1.51	0.82	0.80	1.11	1.23	1.70	0.73	1.45	0.96	0.90	0.91	0.69
	Febrero	110.6	117.6	77.8	98.4	111.2	116.8	0.31	-0.92	1.79	-1.42	-0.74	-0.55	1.52	0.81	0.80	1.11	1.23	1.69	0.73	1.45	0.97	0.89	0.91	0.69
	Marzo	110.4	115.4	79.4	97.9	111.5	116.1	-0.14	-1.87	2.08	-0.52	0.25	-0.61	1.52	0.81	0.82	1.10	1.22	1.68	0.73	1.43	0.97	0.89	0.91	0.69
	Abril	110.9	115.6	79.4	97.4	111.3	116.2	0.41	0.12	0.01	-0.51	-0.22	0.10	1.53	0.80	0.82	1.10	1.22	1.69	0.73	1.44	0.97	0.89	0.91	0.69
	Mayo	111.7	115.3	79.2	97.3	111.7	116.0	0.80	-0.27	-0.27	-0.17	0.36	-0.12	1.54	0.80	0.81	1.10	1.22	1.68	0.73	1.44	0.97	0.89	0.91	0.69
	Junio	111.9	114.9	79.7	96.6	112.2	113.3	0.14	-0.34	0.55	-0.66	0.45	-2.35	1.54	0.80	0.82	1.09	1.23	1.68	0.73	1.44	0.98	0.88	0.92	0.67
	Julio	111.6	114.9	79.9	95.7	113.4	113.2	-0.27	0.06	0.23	-0.95	1.05	-0.05	1.55	0.80	0.82	1.09	1.23	1.67	0.72	1.44	0.98	0.88	0.92	0.68
	Agosto	111.4	114.6	80.5	95.1	113.3	111.9	-0.21	-0.29	0.81	-0.58	-0.06	-1.17	1.55	0.79	0.83	1.08	1.23	1.66	0.72	1.45	0.98	0.88	0.92	0.67
	Septiembre	111.2	114.9	80.5	95.0	113.3	111.9	-0.18	0.21	-0.01	-0.17	0.04	-0.02	1.55	0.79	0.83	1.08	1.23	1.66	0.72	1.46	0.97	0.88	0.92	0.67
	Octubre	109.6	115.6	80.9	94.4	113.4	111.8	-1.37	0.65	0.54	-0.59	0.03	-0.05	1.53	0.79	0.83	1.08	1.24	1.66	0.72	1.47	0.97	0.87	0.92	0.67
	Noviembre	107.1	116.9	80.8	94.6	110.7	111.8	-2.33	1.11	-0.14	0.18	1.16	0.00	1.49	0.79	0.84	1.09	1.25	1.68	0.72	1.48	0.97	0.87	0.91	0.66
	Diciembre	106.2	115.7	81.6	95.0	115.4	112.2	-0.86	-0.97	0.94	0.46	0.58	0.28	1.49	0.79	0.84	1.08	1.26	1.68	0.71	1.47	0.97	0.88	0.92	0.67
2010	Enero	104.4	116.3	81.6	95.3	116.4	112.1	-1.67	0.46	0.10	0.27	0.88	-0.02	1.48	0.79	0.84	1.08	1.27	1.68	0.71	1.48	0.97	0.88	0.92	0.67
	Febrero	103.2	118.7	79.8	96.2	117.5	114.7	-1.14	2.11	-2.22	0.95	0.93	2.27	1.46	0.80	0.82	1.10	1.29	1.71	0.71	1.48	0.97	0.88	0.91	0.67
	Marzo	101.2	120.8	78.5	97.3	118.9	116.6	-1.91	1.73	-1.65	1.20	1.26	1.69	1.42	0.81	0.82	1.11	1.31	1.75	0.71	1.49	0.96	0.88	0.90	0.67
	Abril	97.2	122.0	79.2	97.4	120.7	118.4	-3.99	0.97	0.84	0.10	1.51	1.57	1.37	0.82	0.82	1.11	1.34	1.78	0.71	1.50	0.96	0.87	0.90	0.67
	Mayo	98.6	121.9	78.8	96.9	120.5	118.2	1.50	-0.06	-0.43	-0.56	-0.21	-0.22	1.40	0.81	0.82	1.11	1.33	1.78	0.71	1.50	0.97	0.87	0.90	0.66
	Junio	100.0	121.4	78.5	96.6	120.7	118.2	1.40	-0.39	-0.38	-0.30	0.21	0.05	1.41	0.81	0.81	1.11	1.33	1.77	0.71	1.50	0.96	0.87	0.91	0.67
	Julio	98.0	122.3	78.8	96.5	121.4	119.4	-2.07	0.76	0.31	-0.06	0.58	0.98	1.38	0.81	0.82	1.11	1.35	1.79	0.71	1.51	0.96	0.87	0.90	0.67
	Agosto	95.3	122.9	79.2	96.3	123.7	120.5	-2.70	0.50	0.54	-0.23	1.91	0.93	1.35	0.81	0.82	1.11	1.36	1.81	0.71	1.51	0.96	0.86	0.91	0.67
	Septiembre	95.0	122.5	79.9	95.7	123.9	119.9	-0.28	-0.40	0.88	-0.62	1.10	-0.51	1.34	0.81	0.83	1.11	1.37	1.81	0.71	1.51	0.96	0.86	0.91	0.66
	Octubre	95.5	122.7	79.9	95.5	122.6	120.6	0.49	0.21	-0.03	-0.18	-1.00	0.58	1.34	0.81	0.83	1.11	1.38	1.82	0.71	1.51	0.97	0.86	0.89	0.66
	Noviembre	96.4	123.5	79.2	95.5	121.7	121.2	0.89	0.66	-0.86	0.01	-0.80	0.54	1.35	0.81	0.82	1.11	1.38	1.82	0.71	1.52	0.97	0.86	0.88	0.67
	Diciembre	94.7	124.4	79.2	96.0	122.2	121.5	-1.72	0.69	-0.04	0.47	0.44	0.23	1.33	0.82	0.82	1.12	1.39	1.84	0.71	1.52	0.97	0.86	0.88	0.66
2011	Enero	94.6	124.4	78.7	96.2	124.1	121.3	-0.14	0.01	-0.63	0.22	1.58	-0.18	1.33	0.82	0.82	1.12	1.40	1.84	0.71	1.52	0.96	0.86	0.89	0.66
	Febrero	94.4	126.3	77.1	96.7	125.4	122.3	-0.21	1.54	-2.02	0.56	1.03	0.81	1.33	0.83	0.80	1.13	1.42	1.87	0.71	1.53				

Secretaría Ejecutiva Consejo Monetario Centroamericano		ITCER BILATERAL						VARIACION MENSUAL						EFECTO TIPO DE CAMBIO						EFECTO PRECIO					
Año	MESES	COSTA RICA	EL SALVADOR	GUATEMALA	HONDURAS	NICARAGUA	REP. DOMINICANA	COSTA RICA	EL SALVADOR	GUATEMALA	HONDURAS	NICARAGUA	REP. DOMINICANA	COSTA RICA	EL SALVADOR	GUATEMALA	HONDURAS	NICARAGUA	REP. DOMINICANA	COSTA RICA	EL SALVADOR	GUATEMALA	HONDURAS	NICARAGUA	REP. DOMINICANA
1995	Enero	91.5	111.7	96.3	128.3	89.7	98.4							0.64	1.00	0.79	0.70	0.63	0.80	1.47	1.02	1.22	1.71	1.44	1.18
1996	Enero	93.3	102.3	95.9	120.7	91.0	94.1	0.52	-0.95	2.27	2.04	0.79	0.66	0.72	1.00	0.78	0.87	0.71	0.86	1.32	0.99	1.14	1.39	1.33	1.14
1997	Enero	94.5	98.9	88.6	120.9	94.1	98.0	-0.87	-0.47	0.22	-0.54	1.59	2.90	0.80	1.00	0.81	0.88	0.79	0.87	1.21	0.98	1.07	1.27	1.25	1.10
1998	Enero	96.1	98.1	86.6	111.8	99.1	95.1	-0.72	-1.03	0.09	-0.56	0.90	0.09	0.88	1.00	0.90	0.93	0.89	0.96	1.09	0.97	1.03	1.10	1.08	1.04
1999	Enero	96.5	96.8	92.4	102.8	96.3	99.7	-0.73	0.06	3.89	-0.80	1.92	0.84	0.97	1.00	1.02	0.98	0.98	0.99	1.02	1.00	1.00	1.03	1.03	1.01
2000	Enero	98.8	100.0	101.9	101.3	100.4	99.7	-0.89	-0.37	2.58	0.15	0.78	0.36	1.03	1.00	1.03	1.08	1.09	1.05	0.96	0.98	0.98	0.97	0.97	0.94
2001	Enero	99.6	98.6	98.6	99.0	99.8	96.5	-0.26	-0.70	0.18	-0.17	0.51	-1.29	1.11	1.00	1.03	1.08	1.09	1.05	0.88	0.99	0.91	0.91	0.94	0.93
2002	Enero	97.9	98.9	94.1	97.6	102.8	97.8	-0.20	-0.99	-0.34	0.46	0.58	0.13	1.23	1.00	1.00	1.14	1.16	1.09	0.83	0.98	0.88	0.86	0.93	0.84
2003	Enero	102.0	98.8	88.4	97.9	106.9	91.0	0.58	-0.74	1.19	0.07	0.11	-2.76	1.36	1.00	1.04	1.20	1.23	2.85	0.76	0.98	0.85	0.82	0.88	0.57
2004	Enero	103.3	98.3	88.3	97.8	108.2	161.5	-0.56	-0.61	-0.02	-0.17	-0.42	13.25	1.49	1.00	1.00	1.26	1.28	1.84	0.69	0.95	0.80	0.77	0.84	0.49
2005	Enero	102.8	95.7	79.8	97.0	107.3	90.6	-0.97	-1.21	-1.31	-0.21	0.56	2.79	1.62	1.00	0.98	1.27	1.35	2.14	0.63	0.96	0.77	0.75	0.79	0.47
2006	Enero	102.2	96.3	75.4	95.2	106.9	100.8	0.23	0.23	-0.02	0.39	0.20	3.55	1.68	1.00	0.99	1.27	1.42	2.08	0.59	0.93	0.74	0.72	0.74	0.46
2007	Enero	99.2	93.2	73.0	92.0	105.0	96.1	-0.46	-0.84	-0.03	-0.33	-0.15	1.23	1.61	1.00	0.99	1.27	1.49	2.09	0.56	0.92	0.71	0.69	0.66	0.44
2008	Enero	89.6	92.8	70.5	88.1	97.7	92.1	-0.46	-0.55	0.57	-0.17	-0.40	0.12	1.60	1.00	0.99	1.27	1.49	2.09	0.55	0.92	0.71	0.69	0.65	0.44
	Febrero	88.7	92.3	70.4	87.4	96.4	92.6	-1.03	-0.51	-0.16	-0.77	-1.29	0.55	1.60	1.00	0.99	1.27	1.49	2.09	0.55	0.92	0.71	0.69	0.65	0.44
	Marzo	88.9	92.4	69.4	87.4	96.1	92.1	0.24	0.09	-1.40	-0.02	-0.36	-0.59	1.60	1.00	0.98	1.27	1.50	2.10	0.56	0.92	0.71	0.69	0.64	0.44
	Abril	88.5	92.2	67.9	87.1	95.6	91.2	-0.45	-0.22	-2.07	-0.35	-0.45	-0.93	1.60	1.00	0.97	1.27	1.50	2.10	0.55	0.92	0.70	0.68	0.64	0.43
	Mayo	90.5	91.9	66.6	86.3	94.3	91.6	2.23	-0.24	-1.99	-0.91	-1.43	0.46	1.65	1.00	0.96	1.27	1.51	2.10	0.55	0.92	0.70	0.68	0.62	0.44
	Junio	91.7	91.7	66.7	86.1	93.7	90.8	1.36	-0.24	0.17	-0.28	-0.65	-0.92	1.68	1.00	0.96	1.27	1.52	2.11	0.55	0.91	0.69	0.68	0.62	0.43
	Julio	93.0	91.0	65.8	84.7	93.3	90.1	1.43	-0.75	-1.38	-1.57	-0.33	-0.74	1.73	1.00	0.96	1.27	1.52	2.12	0.54	0.91	0.69	0.67	0.61	0.43
	Agosto	93.6	90.6	64.9	83.6	93.0	90.7	0.59	-0.48	-1.36	-1.32	-0.39	-0.68	1.78	1.00	0.95	1.27	1.53	2.14	0.53	0.90	0.68	0.66	0.61	0.42
	Septiembre	92.9	90.9	65.4	83.4	92.5	89.9	-0.75	0.29	0.74	-0.28	-0.57	-0.91	1.78	1.00	0.96	1.27	1.53	2.15	0.52	0.91	0.68	0.65	0.61	0.42
	Octubre	91.2	90.4	64.9	82.0	92.5	90.3	-1.80	-0.54	-0.67	-1.63	0.10	0.49	1.79	1.00	0.97	1.27	1.54	2.16	0.51	0.90	0.67	0.64	0.60	0.42
	Noviembre	88.1	89.2	64.6	80.6	91.1	92.1	-3.39	-1.29	-0.52	-1.73	-1.57	2.00	1.78	1.00	0.98	1.27	1.55	2.17	0.49	0.89	0.66	0.63	0.59	0.42
	Diciembre	86.9	88.5	64.7	79.7	90.7	92.7	-1.37	-0.79	0.23	-1.13	-0.48	0.55	1.77	1.00	0.99	1.27	1.56	2.18	0.49	0.88	0.65	0.63	0.58	0.43
2009	Enero	88.0	89.2	66.6	80.1	91.5	93.1	1.31	0.82	2.91	0.48	0.99	0.47	1.79	1.00	1.01	1.27	1.57	2.19	0.49	0.89	0.66	0.63	0.58	0.43
	Febrero	89.1	89.6	68.1	79.9	91.8	93.8	1.23	0.36	2.22	-0.28	0.33	0.73	1.81	1.00	1.02	1.27	1.57	2.20	0.49	0.89	0.67	0.63	0.58	0.43
	Marzo	89.8	89.1	69.6	80.1	92.7	94.1	0.76	-0.52	2.16	0.24	0.93	0.39	1.82	1.00	1.04	1.27	1.57	2.20	0.49	0.89	0.67	0.63	0.59	0.43
	Abril	90.4	89.5	69.8	80.0	92.9	94.7	0.70	0.42	0.37	-0.09	0.24	0.55	1.84	1.00	1.04	1.27	1.57	2.21	0.49	0.89	0.67	0.63	0.59	0.43
	Mayo	91.5	89.7	70.0	80.2	93.8	95.2	1.24	0.23	0.27	0.29	0.97	0.52	1.85	1.00	1.04	1.27	1.59	2.22	0.49	0.89	0.67	0.63	0.59	0.43
	Junio	92.5	90.3	70.9	80.5	95.1	93.9	1.07	0.68	1.28	0.33	1.38	-1.34	1.86	1.00	1.05	1.27	1.59	2.22	0.50	0.90	0.68	0.63	0.60	0.42
	Julio	92.4	90.3	71.0	79.8	96.0	93.8	-0.15	0.00	0.09	-0.87	0.94	-0.12	1.87	1.00	1.05	1.27	1.60	2.22	0.49	0.90	0.67	0.63	0.60	0.42
	Agosto	92.8	90.7	71.8	79.9	96.5	93.3	0.44	0.45	1.18	0.13	0.53	-0.49	1.89	1.00	1.06	1.27	1.61	2.23	0.49	0.90	0.68	0.63	0.60	0.42
	Septiembre	92.7	90.9	71.9	79.9	96.6	93.3	-0.06	0.26	0.10	-0.03	0.12	0.03	1.89	1.00	1.07	1.27	1.62	2.23	0.49	0.91	0.67	0.63	0.60	0.42
	Octubre	91.9	91.7	72.4	79.8	96.7	93.3	-0.94	0.84	0.68	-0.14	0.09	-0.02	1.88	1.00	1.07	1.27	1.62	2.23	0.49	0.91	0.67	0.63	0.60	0.42
	Noviembre	89.7	92.1	72.0	79.6	97.0	92.4	-2.39	0.47	-0.50	-0.16	0.28	-0.99	1.83	1.00	1.07	1.27	1.63	2.23	0.49	0.92	0.67	0.63	0.60	0.41
	Diciembre	88.6	91.1	72.1	79.5	96.8	92.1	-1.14	-1.11	0.13	-0.13	-0.14	-0.28	1.83	1.00	1.07	1.27	1.63	2.23	0.49	0.91	0.67	0.62	0.59	0.41
2010	Enero	87.0	91.0	71.8	79.3	96.9	91.3	-1.89	-0.10	-0.43	-0.22	0.03	-0.90	1.82	1.00	1.08	1.27	1.64	2.23	0.48	0.91	0.67	0.62	0.59	0.41
	Febrero	84.8	90.9	69.6	78.8	96.1	91.4	-2.51	-0.10	-3.03	-0.67	-0.84	0.11	1.78	1.00	1.05	1.27	1.65	2.24	0.48	0.91	0.66	0.62	0.58	0.41
	Marzo	82.5	91.0	68.0	78.8	95.8	91.2	-2.75	0.09	-2.27	-0.05	-0.29	-0.16	1.73	1.00	1.03	1.27	1.66	2.24	0.48	0.91	0.66	0.62	0.58	0.41
	Abril	79.2	91.3	68.1	78.5	95.9	91.4	-3.90	0.35	0.05	-0.33	0.16	0.16	1.66	1.00	1.03	1.27	1.67	2.25	0.48	0.91	0.66	0.62	0.58	0.41
	Mayo	80.6	91.6	68.1	78.4	96.4	91.8	1.73	0.29	0.12	-0.11	0.50	0.49	1.70	1.00	1.03	1.27	1.67	2.27	0.48	0.91	0.66	0.62	0.58	0.40
	Junio	81.5	91.1	67.8	78.0	96.7	92.0	1.09	-0.55	-0.47	-0.51	0.27	0.15	1.72	1.00	1.03	1.27	1.68	2.27	0.47	0.91	0.66	0.61	0.58	0.41
	Julio	79.5	91.1	67.5	77.5	96.2	91.9	-2.41	0.00	-0.41	-0.61	-0.46	-0.13	1.68	1.00	1.03	1.27	1.68	2.27	0.47	0.91	0.66	0.61	0.57	0.40
	Agosto	77.7	91.4	67.7	77.3	97.3	92.0	-2.35	0.31	0.18	-0.31	1.15	0.18	1.65	1.00	1.03	1.27	1.69	2.28	0.47	0.91	0.66	0.61	0.58	0.40
	Septiembre	77.5	91.1	68.1	76.9	97.4	91.6	-0.21	-0.24	0.60	-0.53	0.05	-0.46	1.64	1.00	1.04	1.27	1.70	2.29	0.47	0.91	0.65	0.60	0.57	0.40
	Octubre	77.2	90.7	67.6	76.3	97.9	91.6	-0.35	-0.53	-0.67	-0.81	-1.52	0.00	1.64	1.00	1.04	1.27	1.71	2.30	0.47	0.90	0.65	0.60	0.56	0.40
	Noviembre	77.1	90.3	66.7	75.7	94.6	91.4	-0.15	-0.41	-1.38	-0.80	-1.39	-0.20	1.65	1.00	1.03	1.27	1.71	2.30	0.47	0.90	0.65	0.59	0.55	0.40
	Diciembre	75.7	90.5	66.5	75.8	94.4	91.0	-1.80	0.28	-0.31	0.17	-0.19	-0.49	1.63	1.00	1.03	1.27	1.71	2.31	0.47	0.90	0.65	0.60	0.55	0.39
2011	Enero	75.7	90.4	66.1	75.8	95.7	90.6	-0.08	-0.15	-0.59	0.03	1.36	-0.39	1.63	1.00	1.02	1.27	1.73	2.31	0.46	0.90	0.65	0.60	0.55	0.39
	Febrero	75.0	90.7	64.7	75.7	95.9	90.4	-0.85	0.31	-2.10	0.26	-0.22	0.26	1.61	1.00	1.00	1.27	1.73	2.33	0.46	0.90	0.64	0.59	0.55	0.39
	Marzo	75.3	91.0	63.9	75.9	96.5	90.6	0.31	0.32	-															

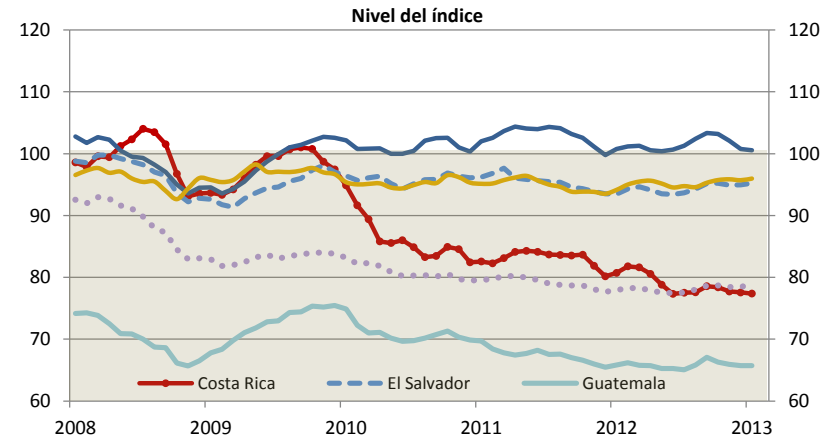
GRÁFICOS 2008-2013

Valores sobre 100 indican depreciación real de la moneda respecto al promedio del año 2000

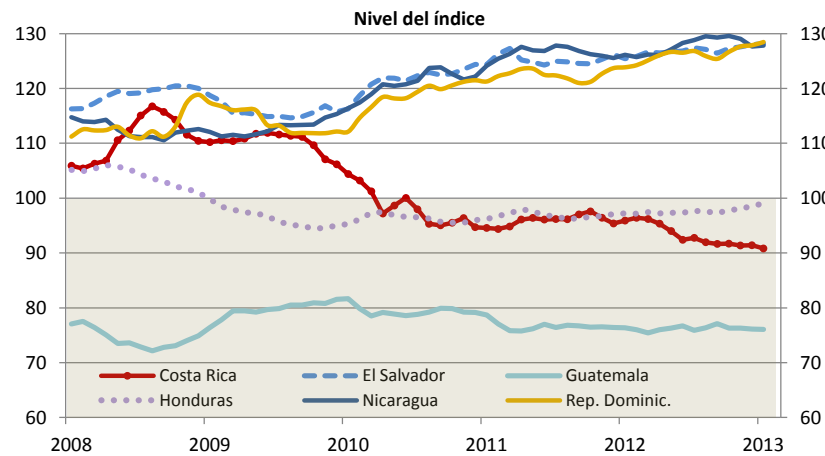
ITCER GLOBAL
2000=100



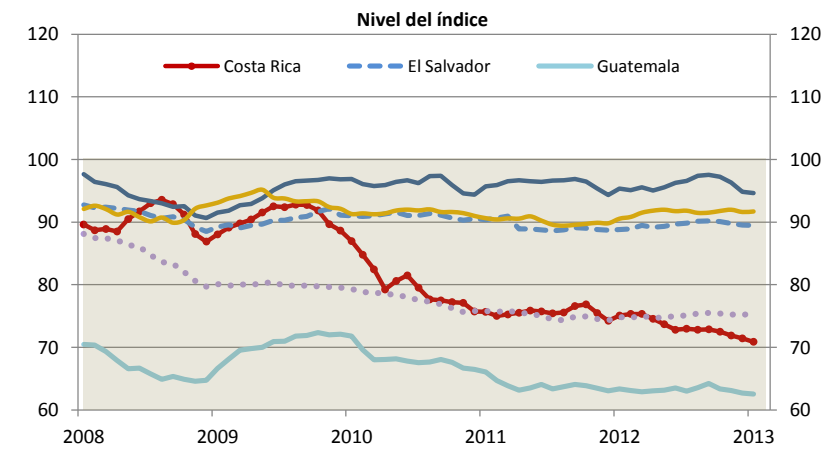
ITCER RESTO DEL MUNDO
2000=100



ITCER CENTROAMÉRICA y REPÚBLICA DOMINICANA
2000=100



ITCER BILATERAL
2000=100



Como parte de su programa de trabajo, la Secretaría Ejecutiva del Consejo Monetario Centroamericano (SECMCA) se ha dado a la tarea de efectuar una revisión de la metodología de cálculo del Índice de Tipo de Cambio Real (ITCER) para la región, a la luz de los cambios que han tenido lugar en los últimos años.

El ITCER que se ha venido calculando hasta noviembre del 2002 tiene como año base 1997 e incluye entre los socios comerciales de los países centroamericanos a Alemania, Japón, México y Estados Unidos. Esta metodología sigue el sistema del FMI donde valores por encima del 100 señalan una apreciación de la moneda.

A partir de diciembre del 2002 se adopta una nueva metodología^{1/}, que se aplica a una serie que inicia en enero de 1995 y cuyos principales cambios son los siguientes:

Se adopta el 2000 como nuevo año base para el ITCER, así como nuevo año de referencia para las ponderaciones del comercio de bienes;

Inclusión en los ITCER multilaterales a República Dominicana, considerando el comercio exterior dominicano en los cálculos y ponderaciones regionales de los socios comerciales;

Se amplían los socios comerciales para el "ITCER multilateral", considerando a Dominicana, Canadá y Panamá (propuestos por la SECMCA), asimismo incluyendo en vez de Alemania a la Zona Euro (12 países miembros) como socios comerciales para la región. El resultado de la ampliación es positivo por cuanto la representatividad de los socios comerciales seleccionados pasa de 70.1% en el ITCER anterior (con una cantidad de socios comerciales reducidos) a 80.3%, se da un incremento del 10 puntos porcentuales;

La serie del ITCER se inicia a partir de enero 1995 considerando que la serie de datos del IPC armonizado para la zona euro inicia desde esa fecha;

Presentación del ITCER en términos de la moneda local. Esto significa que valores sobre (bajo) 100 indican una depreciación (apreciación) real de la moneda. Si hay un incremento del ITCER es porque se ha dado una depreciación real o disminución real en el valor de las monedas locales en relación con las monedas de los socios comerciales. Si el tipo de cambio disminuye significa devaluación de los socios, mayor que la del interesado o bien apreciación del país interesado. Se conoce que la mayoría de los Bancos Centrales de la región expresan al ITCER en términos de la moneda local, inversa a la utilizada por el FMI.

La fórmula aplicada actualmente es un promedio geométrico en forma exponencial, de la siguiente manera:

$$\text{Anti ln} (\ln \text{ITCER}(t)) = \{ \ln(\text{TC}_i(t)\text{P}_i(t)) / [W_0] \sum \ln (\text{TC}_j(t)/\text{P}_j(t)) \}$$

Utiliza una base fija común para todos los países del área, que es el promedio de tasas de cambio y precios del año 2000.

En el caso de República Dominicana, debido a la brecha que se observó entre el tipo de cambio OFICIAL y el tipo de cambio de mercado, a partir de marzo del 2003 se adopta el tipo de cambio promedio de compra de los BANCOS COMERCIALES en el cálculo del ITCER. De este modo, en todos los países se utiliza un tipo de cambio representativo del mercado.

En el caso de Nicaragua, a partir de junio del 2003 se utiliza el tipo de cambio de compra en vez de un tipo de cambio promedio compra-venta, utilizado anteriormente. Con esta modificación, el tipo de cambio utilizado para todos los países corresponde a la compra de divisas.

^{1/} REVISIÓN Y ACTUALIZACIÓN DE LA METODOLOGÍA DE CÁLCULO DEL ITCER, Secretaría Ejecutiva del Consejo Monetario Centroamericano, Agosto 2002, San José, Costa Rica.